

IVC 60/24-2 TACT² M

Kompakter, wendiger Industriesauger mit autom. Filterabreinigung Tact². Ideal zur Reinigung von Produktionsmaschinen und -bereichen mit gesundheitsgefährdenden Stäuben der Staubklasse M.



Made in Germany



Bestell-Nr.

1.576-105.0

- Antistatische Ausstattung
- Zertifiziert für Staubklasse M
- Integrierter Zyklon zur Vorabscheidung


Technische Daten

EAN-Code		4039784463745
Stromart	Ph / V / Hz	1 / 220 - 240 / 50 - 60
Luftmenge	l/s / m ³ /h	148 / 532
Vakuum	mbar / kPa	254 / 25,4
Behälterinhalt	l	60
Behältermaterial		Edelstahl
Aufnahmeleistung	kW	2,4
Aufnahmetyp		Elektrisch
Filterfläche	m ²	0,95
Anschlussnennweite		DN 70
Zubehöرنennweite		DN 50 / DN 40
Schalldruckpegel	dB(A)	73
Gewicht ohne Zubehör	kg	60
Abmessungen (L × B × H)	mm	970 × 690 × 995

Ausstattung

Filter	Flachfilter
Zubehör im Lieferumfang	nein
Behälterentleerung	Absetzfahrgestell

■ Im Lieferumfang enthalten.



Mit kompaktem Flachfaltenfilter

- Übersichtliche kompakte Bauform des Filters.
- Zur Aufnahme rieselfähiger, trockener Stäube bis zur Staubklasse M geeignet.

Staubklasse M

- Gemäß DIN EN 60335-2-69 für die Staubklasse M geprüfetes Gesamtgerät.

Ausgestattet mit 2 Gebläsemotoren

- Für eine kraftvolle Saugleistung und eine optimale Reinigungsleistung.
- Elektronische Steuerung des Antriebs zur Vermeidung hoher Einschaltströme.


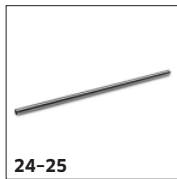
ZUBEHÖR VON IVC 60/24-2 TACT² M 1.576-105.0



		Bestell-Nr.	Beschreibung	
FLACHFALTENFILTER STANDARD, BIS BIA C, STAUBKLASSE M				
Flachfaltenfilter PTFE				
Flachfaltenfilter PTFE	1	6.907-449.0	Polyestervlies mit PTFE-Beschichtung, Staubklasse-M-geprüft, für Tact ² -Sauger. Besonders geeignet für stark haftende Materialien.	<input type="checkbox"/>
FILTER T / NT				
Stofffilter				
Kerzenfilter Wood, NT 65/2, NT 75/2	2	2.414-003.0	Kerzenfilter Wood aus Textilmaterial mit PTFE-Beschichtung und braunem Etikett. Zum sicheren Saugen großer Mengen Holz- und Faserstaubs für die 2-motorigen Tact-Sauger NT 65/2 und 75/2.	<input type="checkbox"/>
ENTLEERHILFEN				
Entleersäcke				
Entsorgungssack PE Ø 540 mm 100 l	3	9.989-607.0	Zur staubarmen Entleerung: 5 Entleersäcke aus PE mit 100 Liter Volumen. Durchmesser: 540 mm.	<input type="checkbox"/>
Siebkörbe				
Siebkorb IVC	4	5.731-645.0	Spänesieb aus Kunststoff, perforiert, mit Innengewinde. Zum Schutz des Ablassschlauchs vor stark abrasivem Sauggut wie beispielsweise groben Spänen.	<input type="checkbox"/>
ANDERES ZUBEHÖR				
Universal Zubehörhalter	5	9.989-789.0	Universal-Zubehörhalter zur einfachen Aufbewahrung von Saugrohren direkt an Industriesaugern der Produktlinien IVC, IVM und IVS von Kärcher.	<input type="checkbox"/>
HANDGRIFFE				
Krümmer Aluminium 45° DN40	6	9.989-544.0	Um 45° gebogener Handgriff aus Aluminium, DN 40.	<input type="checkbox"/>
Krümmer Aluminium 45° DN50	7	9.989-547.0	Handgriff mit 45°-Biegung. Aus Aluminium, DN 50.	<input type="checkbox"/>
Handgriff Edelstahl AISI 304 gebogen DN40 auf DN-F40	8	9.989-896.0		<input type="checkbox"/>
Handgriff Edelstahl AISI 304 gebogen DN50 auf DN-F50	9	9.989-897.0		<input type="checkbox"/>
Handgriff Edelstahl AISI 304 gerade DN40 auf DN-F40	10	9.989-898.0		<input type="checkbox"/>
Handgriff Edelstahl AISI 304 gerade DN50 auf DN-F50	11	9.989-899.0		<input type="checkbox"/>
Handgriff Karbon DN-F40	12	9.989-916.0		<input type="checkbox"/>
Handgriff Karbon DN-F50	13	9.989-917.0		<input type="checkbox"/>
Handgriff Karbon 110° DN-F40	14	9.989-918.0		<input type="checkbox"/>

■ Im Lieferumfang enthalten. □ Mögliches Zubehör.



ZUBEHÖR VON IVC 60/24-2 TACT² M 1.576-105.0



	Bestell-Nr.	Beschreibung	
HANDGRIFFE			
Handgriff Karbon 110° DN-F50	15 9.989-919.0		<input type="checkbox"/>
Handgriff DN40	16 9.977-679.0	Im 45°-Winkel gebogener und elektrisch leitender Handgriff aus Edelstahl. Innenkonus DN 40.	<input type="checkbox"/>
Handgriff DN50, gebogen	17 9.977-678.0	Elektrisch leitender, im 45°-Winkel gebogener Handgriff aus Edelstahl. Innenkonus DN 50.	<input type="checkbox"/>
Handgriff Edelstahl DN40	18 9.989-036.0	Gebogener und elektrisch leitender Handgriff aus Edelstahl. Winkel 45°, Innenkonus DN 40 US.	<input type="checkbox"/>
Handgriff Edelstahl DN50	19 9.988-111.0	Gebogener und elektrisch leitender Handgriff aus Edelstahl. Winkel 45°, Innenkonus DN 50.	<input type="checkbox"/>
SAUGROHRE			
Saugrohr Carbon 1500 mm DN40	20 9.989-552.0	Sehr leichtes Verlängerungsrohr aus Carbon, elektrisch leitend, DN 40. Länge: 1500 mm.	<input type="checkbox"/>
Saugrohr Carbon 1500 mm DN50	21 9.989-553.0	Elektrisch leitendes, sehr leichtes Verlängerungsrohr aus Carbon. Innenkonus DN 50, 1500 mm Länge.	<input type="checkbox"/>
Saugrohr Edelstahl AISI 304 DN40 auf DN-F40	22 9.989-912.0		<input type="checkbox"/>
Saugrohr Edelstahl AISI 304 DN50 auf DN-F50	23 9.989-913.0		<input type="checkbox"/>
Saugrohr Karbon 1500 mm DN-F40 konisch	24 9.989-920.0		<input type="checkbox"/>
Saugrohr Karbon 1500 mm DN-F50 konisch	25 9.989-921.0		<input type="checkbox"/>
Saugrohr High Temperature Aluminium DN-F40 1000 mm	26 9.989-928.0		<input type="checkbox"/>
Saugrohr High Temperature Aluminium DN-F50 1000 mm	27 9.989-929.0		<input type="checkbox"/>
Saugrohr High Temperature Aluminium DN-F50 2000 mm	28 9.989-930.0		<input type="checkbox"/>

■ Im Lieferumfang enthalten. □ Mögliches Zubehör.


ZUBEHÖR VON IVC 60/24-2 TACT² M 1.576-105.0



		Bestell-Nr.	Beschreibung	
SAUGROHRE				
Saugrohr High Temperature Aluminium DN-F50 2000 mm	29	9.989-931.0		<input type="checkbox"/>
Saugrohr High Temperature Aluminium DN-F40 3000 mm	30	9.989-932.0		<input type="checkbox"/>
Saugrohr High Temperature Aluminium DN-F50 3000 mm	31	9.989-933.0		<input type="checkbox"/>
Saugrohr 850 mm DN40	32	9.977-525.0	Verlängerungsrohr aus Stahl, elektrisch leitend, DN 40. Länge: 850 mm.	<input type="checkbox"/>
Saugrohr 850 mm DN50	33	9.977-531.0	850 mm langes Verlängerungsrohr aus Stahl. Elektrisch leitend und mit Innenkonus DN 50.	<input type="checkbox"/>
Saugrohr Aluminium 1500 mm DN40	34	9.989-038.0	Verlängerungsrohr aus Edelstahl, elektrisch leitend, DN 50. Länge: 1500 mm.	<input type="checkbox"/>
Saugrohr Aluminium 1500 mm DN50	35	9.989-035.0	Elektrisch leitendes Saugrohr (1500 mm) aus Edelstahl mit Durchmesser 50 mm.	<input type="checkbox"/>
Saugrohr Edelstahl 850 mm DN40	36	9.989-039.0	Verlängerungsrohr aus Edelstahl, elektrisch leitend, DN 40. Länge: 850 mm.	<input type="checkbox"/>
Saugrohr Edelstahl 850 mm DN50	37	9.988-114.0	Elektrisch leitendes Verlängerungsrohr aus Edelstahl. Innenkonus DN 50.	<input type="checkbox"/>
ADAPTER / REDUZIERSTÜCKE / VERTEILER				
Adapter Zubehör				
Zubehörsadapter DN50 auf DN51	38	9.989-603.0	Adapter aus Stahl zum Anschluss von DN 50 auf DN 51. Elektrisch leitend.	<input type="checkbox"/>
Zubehörsadapter DN51 auf DN50	39	9.989-601.0	Adapter aus Stahl zum Anschluss von DN 51 auf DN 50. Elektrisch leitend.	<input type="checkbox"/>
Zubehörsadapter DN50 auf DN61	40	9.989-602.0	Adapter aus Stahl zum Anschluss von DN 50 auf DN 61. Elektrisch leitend.	<input type="checkbox"/>
Zubehörsadapter DN61 auf DN50	41	9.989-604.0	Adapter aus Stahl zum Anschluss von DN 61 auf DN 50. Elektrisch leitend.	<input type="checkbox"/>
Reduzierstücke / Vergrößerungen				
Reduzierstück Edelstahl DN50 auf DN40	42	9.989-893.0		<input type="checkbox"/>

■ Im Lieferumfang enthalten. □ Mögliches Zubehör.

ZUBEHÖR VON IVC 60/24-2 TACT² M 1.576-105.0



	Bestell-Nr.	Beschreibung	
ADAPTER / REDUZIERSTÜCKE / VERTEILER			
Reduzierstücke / Vergrößerungen			
Reduzierstück DN70 auf DN50	43 9.977-772.0		<input type="checkbox"/>
Reduzierstück DN70 auf DN40	44 9.989-690.0	Elektrisch leitendes Reduzierstück aus Stahl zur Reduzierung von DN 70 auf DN 40.	<input type="checkbox"/>
Reduzierstück DN50 auf DN40	45 9.981-231.0	Reduzierstück von DN 50 auf DN 40. Material: Stahl. Elektrisch leitend.	<input type="checkbox"/>
Reduzierstück Edelstahl DN70 auf DN50	46 9.989-712.0		<input type="checkbox"/>
Reduzierstück Edelstahl DN70 auf DN40	47 9.989-713.0		<input type="checkbox"/>
Expander			
Vergrößerung DN50 auf DN70	48 9.981-921.0	Reduzierstück von Außenkonus DN 50 auf Innenkonus DN 70. Material: Stahl. Elektrisch leitend.	<input type="checkbox"/>
Verteiler			
Y-Verteiler Edelstahl AISI 304 DN70 auf DN50	49 9.989-894.0		<input type="checkbox"/>
Y-Verteiler Edelstahl AISI 304 DN70 auf DN40	50 9.989-895.0		<input type="checkbox"/>
Y-Verteiler DN70 auf DN50	51 9.989-611.0	Elektrisch leitender Verteiler aus Stahl, DN 70/DN 50 / DN 50.	<input type="checkbox"/>
SCHLÄUCHE			
PVC-Schläuche			
Schlauch PVC DN40 1 m	52 9.989-626.0	Elektrisch leitender PVC-Schlauch, DN 40. Temperaturbeständig bis zu 85 °C. Länge: 1 m.	<input type="checkbox"/>
Schlauch PVC, Edelstahl-Schlauchanschlussstücke, DN40 3 m	53 9.989-962.0		<input type="checkbox"/>
Schlauch PVC, Edelstahl-Schlauchanschlussstücke, DN40 5 m	54 9.989-963.0		<input type="checkbox"/>
Schlauch PVC, Edelstahl-Schlauchanschlussstücke, DN50 3 m	55 9.989-964.0		<input type="checkbox"/>
Schlauch PVC, Edelstahl-Schlauchanschlussstücke, DN50 5 m	56 9.989-965.0		<input type="checkbox"/>

Mögliches Zubehör.

ZUBEHÖR VON IVC 60/24-2 TACT² M

1.576-105.0



57-58, 60-61



59, 62, 101



63-66



67-68, 70-71



69, 72

	Bestell-Nr.	Beschreibung	
SCHLÄUCHE			
PVC-Schläuche			
Schlauch PVC DN40 3 m	57 9.989-647.0	PVC-Schlauch, DN 40. Temperaturbeständig bis zu 85 °C und elektrisch leitend. Länge: 3 m.	<input type="checkbox"/>
Schlauch PVC DN40 5 m	58 9.989-614.0	Elektrisch leitender PVC-Schlauch, DN 40. Temperaturbeständig bis zu 85 °C. Länge: 5 m.	<input type="checkbox"/>
Schlauch PVC DN40 15 m ohne Schlauchanschlussstücke	59 9.989-633.0	PVC-Schlauch ohne Anschlussstück, DN 40. Elektrisch leitend und temperaturbeständig bis zu 85 °C. Länge: 15 m.	<input type="checkbox"/>
Schlauch PVC DN50 3 m	60 9.989-615.0	Elektrisch leitender PVC-Schlauch, DN 50. Temperaturbeständig bis zu 85 °C. Länge: 3 m.	<input type="checkbox"/>
Schlauch PVC DN50 5 m	61 9.989-616.0	Elektrisch leitender PVC-Schlauch, DN 50. Temperaturbeständig bis zu 85 °C. Länge: 5 m.	<input type="checkbox"/>
Schlauch PVC DN50 15 m ohne Schlauchanschlussstücke	62 9.989-634.0	PVC-Schlauch ohne Anschlussstück, DN 50. Elektrisch leitend und temperaturbeständig bis zu 85 °C. Länge: 15 m.	<input type="checkbox"/>
EVA-Schläuche			
Schlauch EVA, Edelstahl-Schlauchanschlussstücke, DN40 3 m	63 9.989-982.0		<input type="checkbox"/>
Schlauch EVA DN40 5 m	64 9.989-983.0		<input type="checkbox"/>
Schlauch EVA DN50 3 m	65 9.989-984.0		<input type="checkbox"/>
Schlauch EVA DN50 5 m	66 9.989-985.0		<input type="checkbox"/>
Schlauch EVA DN40 3 m	67 9.988-088.0	Elektrisch leitender Schlauch mit DN 40. Geeignet für Temperaturen von bis zu 65 °C, Länge: 3 m.	<input type="checkbox"/>
Schlauch EVA DN40 5 m	68 9.988-089.0	Fünf Meter langer, elektrisch leitender Schlauch mit DN 40. Geeignet für Temperaturen von bis zu 65 °C. Länge: 5 m.	<input type="checkbox"/>
Schlauch EVA DN40 15 m ohne Schlauchanschlussstücke	69 9.989-630.0	EVA-Schlauch ohne Anschlussstück, DN 40. Elektrisch leitend und temperaturbeständig bis zu 65 °C. Länge: 15 m.	<input type="checkbox"/>
Schlauch EVA DN50 3 m	70 9.988-090.0	Elektrisch leitender Schlauch mit DN50. Geeignet für Temperaturen von bis zu 65 °C, Länge: 3 m.	<input type="checkbox"/>

Mögliches Zubehör.

ZUBEHÖR VON IVC 60/24-2 TACT² M 1.576-105.0



	Bestell-Nr.	Beschreibung	
SCHLÄUCHE			
EVA-Schläuche			
Schlauch EVA DN50 5 m	71	9.988-091.0	Elektrisch leitender Schlauch mit DN50. Geeignet für Temperaturen von bis zu 65 °C, Länge: 5 m. <input type="checkbox"/>
Schlauch EVA DN50 15 m ohne Schlauchanschlussstücke	72	9.989-631.0	EVA-Schlauch ohne Anschlussstück, DN 50. Elektrisch leitend und temperaturbeständig bis zu 65 °C. Länge: 15 m. <input type="checkbox"/>
Schlauch Montagesets			
Schlauch Montageset DN40	73	9.989-627.0	Mehrteiliger Schlauchverbindingssatz, DN 40. <input type="checkbox"/>
Schlauch Montageset DN50	74	9.989-628.0	Mehrteiliger Schlauchverbindingssatz, DN 50. <input type="checkbox"/>
Schlauch Montageset Edelstahl AISI 304 DN40	75	9.989-986.0	<input type="checkbox"/>
Schlauch Montageset Edelstahl AISI 304 DN50	76	9.989-987.0	<input type="checkbox"/>
PU-Schläuche			
Schlauch PU DN40 3 m	77	9.989-966.0	<input type="checkbox"/>
Schlauch PU DN40 5 m	78	9.989-967.0	<input type="checkbox"/>
Schlauch PU DN50 3 m	79	9.989-968.0	<input type="checkbox"/>
Schlauch PU DN50 5 m	80	9.989-969.0	<input type="checkbox"/>
Schlauch PU FDA DN40 3 m	81	9.989-970.0	<input type="checkbox"/>
Schlauch PU FDA DN40 5 m	82	9.989-971.0	<input type="checkbox"/>
Schlauch PU FDA DN40 15 m	83	9.989-972.0	<input type="checkbox"/>
Schlauch PU FDA DN50 3 m	84	9.989-973.0	<input type="checkbox"/>

Mögliches Zubehör.

ZUBEHÖR VON IVC 60/24-2 TACT² M 1.576-105.0



81-85



87-88, 90-91



89, 92



93-97

	Bestell-Nr.	Beschreibung	
SCHLÄUCHE			
PU-Schläuche			
Schlauch PU FDA DN50 5 m	85	9.989-974.0	<input type="checkbox"/>
Schlauch PU FDA DN50 15 m	86	9.989-975.0	<input type="checkbox"/>
Schlauch PU DN40 3 m	87	9.989-617.0	<input type="checkbox"/>
		Ölresistenter, elektrisch leitender PU-Schlauch, DN 40. Geeignet für abrasive Saugmedien und temperaturbeständig bis zu 80 °C. Länge: 3 m.	
Schlauch PU DN40 5 m	88	9.989-618.0	<input type="checkbox"/>
		Ölresistenter, elektrisch leitender PU-Schlauch, DN 40. Geeignet für abrasive Saugmedien und temperaturbeständig bis zu 80 °C. Länge: 5 m.	
Schlauch PU DN40 15 m ohne Anschlüsse	89	9.989-637.0	<input type="checkbox"/>
		PU-Schlauch ohne Anschlussstück, DN 40. Elektrisch leitend und temperaturbeständig bis zu 80 °C. Länge: 15 m.	
Schlauch PU DN50 3 m	90	9.989-619.0	<input type="checkbox"/>
		Ölresistenter, elektrisch leitender PU-Schlauch, DN 50. Geeignet für abrasive Saugmedien und temperaturbeständig bis zu 80 °C. Länge: 3 m.	
Schlauch PU DN50 5 m	91	9.989-620.0	<input type="checkbox"/>
		Ölresistenter, elektrisch leitender PU-Schlauch, DN 50. Geeignet für abrasive Saugmedien und temperaturbeständig bis zu 80 °C. Länge: 5 m.	
Schlauch PU DN50 15 m ohne Anschlüsse	92	9.989-638.0	<input type="checkbox"/>
		PU-Schlauch ohne Anschlussstück, DN 50. Elektrisch leitend und temperaturbeständig bis zu 80 °C. Länge: 15 m.	
ME-PU-Schläuche			
Schlauch ME DN40 3 m	93	9.989-976.0	<input type="checkbox"/>
Schlauch ME DN40 5 m	94	9.989-977.0	<input type="checkbox"/>
Schlauch ohne Anschluss ME DN40 15 m	95	9.989-978.0	<input type="checkbox"/>
Schlauch ME DN50 3 m	96	9.989-979.0	<input type="checkbox"/>
Schlauch ME DN50 5 m	97	9.989-980.0	<input type="checkbox"/>
Schlauch ohne Anschluss ME DN50 15 m	98	9.989-981.0	<input type="checkbox"/>

Mögliches Zubehör.

ZUBEHÖR VON IVC 60/24-2 TACT² M 1.576-105.0



52, 99-100, 103



59, 62, 101



104



105, 111



106, 112



108, 114



109, 115



110, 116

	Bestell-Nr.	Beschreibung	
SCHLÄUCHE			
ME-PU-Schläuche			
Schlauch ME-PU DN40 3 m	99	9.989-621.0 Elektrisch leitender, ölresistenter ME-PU-Schlauch, DN 40. Geeignet für abrasive Saugmedien und temperaturbeständig bis zu 110 °C. Länge: 3 m.	<input type="checkbox"/>
Schlauch ME-PU DN40 5 m	100	9.989-622.0	<input type="checkbox"/>
Schlauch ME-PU DN40 15 m ohne Anschlüsse	101	9.989-640.0 Elektrisch leitender, ölresistenter ME-PU-Schlauch ohne Anschlussstück, DN 40. Geeignet für abrasive Saugmedien und temperaturbeständig bis zu 110 °C. Länge: 15 m.	<input type="checkbox"/>
Schlauch ME-PU DN50 3 m	102	9.989-623.0 Elektrisch leitender, ölresistenter ME-PU-Schlauch, DN 50. Geeignet für abrasive Saugmedien und temperaturbeständig bis zu 110 °C. Länge: 3 m.	<input type="checkbox"/>
Schlauch ME-PU DN50 5 m	103	9.989-625.0 Elektrisch leitender, ölresistenter ME-PU-Schlauch, DN 50. Geeignet für abrasive Saugmedien und temperaturbeständig bis zu 110 °C. Länge: 5 m.	<input type="checkbox"/>
Schlauch ME-PU DN50 15 m ohne Anschlüsse	104	9.989-641.0 Elektrisch leitender, ölresistenter ME-PU-Schlauch ohne Anschlussstück, DN 50. Geeignet für abrasive Saugmedien und temperaturbeständig bis zu 110 °C. Länge: 15 m.	<input type="checkbox"/>
DÜSEN			
Standarddüsen			
Standarddüse Silikon FDA DN-F40 blau	105	9.989-835.0	<input type="checkbox"/>
Standarddüse Silikon FDA DN-F40 grün	106	9.989-836.0	<input type="checkbox"/>
Standarddüse Silikon FDA DN-F40 rot	107	9.989-837.0	<input type="checkbox"/>
Standarddüse Silikon FDA DN-F40 transparent	108	9.989-838.0	<input type="checkbox"/>
Standarddüse Silikon FDA DN-F40 weiß	109	9.989-839.0	<input type="checkbox"/>
Standarddüse Silikon FDA DN-F40 gelb	110	9.989-840.0	<input type="checkbox"/>
Standarddüse Silikon FDA DN-F50 blau	111	9.989-841.0	<input type="checkbox"/>
Standarddüse Silikon FDA DN-F50 grün	112	9.989-842.0	<input type="checkbox"/>

Mögliches Zubehör.

ZUBEHÖR VON IVC 60/24-2 TACT² M 1.576-105.0



	Bestell-Nr.	Beschreibung	
DÜSEN			
Standarddüsen			
Standarddüse Silikon FDA DN-F50 rot	113 9.989-843.0		<input type="checkbox"/>
Standarddüse Silikon FDA DN-F50 transparent	114 9.989-844.0		<input type="checkbox"/>
Standarddüse Silikon FDA DN-F50 weiß	115 9.989-845.0		<input type="checkbox"/>
Standarddüse Silikon FDA DN-F50 gelb	116 9.989-846.0		<input type="checkbox"/>
Standarddüse PVC DN40	117 9.989-674.0	Elektrisch leitende Standarddüse aus PVC. DN 40.	<input type="checkbox"/>
Standarddüse PVC DN50	118 9.989-673.0	Elektrisch leitende Standarddüse aus PVC. DN 50.	<input type="checkbox"/>
Standarddüse Silikon DN40	119 9.988-401.0	Elastische Standarddüse aus Silikon, Innenkonus DN 40.	<input type="checkbox"/>
Standarddüse Silikon DN50	120 9.988-402.0		<input type="checkbox"/>
Standard Düse Gummi schneidbar DN40	121 9.989-677.0	Standarddüse, elektrisch leitend, aus schneidbarem Gummi. DN 40.	<input type="checkbox"/>
Standard Düse Gummi schneidbar DN50	122 9.989-675.0	Standarddüse, elektrisch leitend, aus schneidbarem Gummi. DN 50.	<input type="checkbox"/>
Standarddüse Alu DN40	123 9.980-748.0	Schrägdüse aus eloxiertem Aluminium, elektrisch leitend, DN 40.	<input type="checkbox"/>
Standarddüse Alu DN50	124 9.980-749.0	Schrägdüse aus eloxiertem Aluminium, elektrisch leitend, DN 50.	<input type="checkbox"/>
Standarddüsen biegsam			
Standarddüse biegsam PVC DN40	125 9.981-420.0	Elektrisch leitende, flexible Runddüse aus verzinktem Stahl, mit Gummimundstück DN 30.	<input type="checkbox"/>
Standarddüse biegsam PVC DN50	126 9.981-421.0	Elektrisch leitende, flexible Runddüse aus verzinktem Stahl, DN 50, mit Gummimundstück DN 30.	<input type="checkbox"/>

Mögliches Zubehör.

ZUBEHÖR VON IVC 60/24-2 TACT² M 1.576-105.0



	Bestell-Nr.	Beschreibung	
DÜSEN			
Standarddüsen biegsam			
Standarddüse biegsam abgewinkelt 90° PP DN40	127	9.981-429.0	Flexible, elektrisch leitende Winkeldüse, DN 40, Länge: 800 mm. <input type="checkbox"/>
Standarddüse biegsam abgewinkelt 90° PP DN50	128	9.981-430.0	Flexible, elektrisch leitende Winkeldüse DN 50, Länge: 800 mm. <input type="checkbox"/>
Bodendüsen			
Bodendüse Edelstahl AISI 304 DN-F40 blau	129	9.989-861.0	<input type="checkbox"/>
Bodendüse Edelstahl AISI 304 DN-F50 blau	130	9.989-862.0	<input type="checkbox"/>
Bodendüse Edelstahl AISI 304 DN-F40 grün	131	9.989-863.0	<input type="checkbox"/>
Bodendüse Edelstahl AISI 316L grün	132	9.989-864.0	<input type="checkbox"/>
Bodendüse Edelstahl AISI 316L DN-F40 rot	133	9.989-865.0	<input type="checkbox"/>
Bodendüse Edelstahl AISI 316L DN-F50 rot	134	9.989-866.0	<input type="checkbox"/>
Bodendüse Edelstahl AISI 316L DN-F 40 transparent	135	9.989-867.0	<input type="checkbox"/>
Bodendüse Edelstahl AISI 316L DN-F50 transparent	136	9.989-868.0	<input type="checkbox"/>
Bodendüse Edelstahl AISI 316L DN-F40 weiß	137	9.989-869.0	<input type="checkbox"/>
Bodendüse Edelstahl AISI 316L DN-F50 weiß	138	9.989-870.0	<input type="checkbox"/>
Bodendüse Edelstahl AISI 316L DN-F40 gelb	139	9.989-871.0	<input type="checkbox"/>
Bodendüse Edelstahl AISI 316L DN-F50 gelb	140	9.989-872.0	<input type="checkbox"/>

Mögliches Zubehör.

ZUBEHÖR VON IVC 60/24-2 TACT² M 1.576-105.0



141-142



143, 219-220



146



147, 150-151



148, 154



149



152-153

	Bestell-Nr.	Beschreibung	
DÜSEN			
Bodendüsen			
Bodendüse Edelstahl AISI 316L DN-F40	141	9.989-914.0	<input type="checkbox"/>
Bodendüse Edelstahl AISI 316L DN-F50	142	9.989-915.0	<input type="checkbox"/>
Bodendüse Edelstahl 400 mm DN-F40	143	9.989-934.0	<input type="checkbox"/>
Bodendüse Edelstahl 400 mm DN-F50	144	9.989-935.0	<input type="checkbox"/>
Bodendüse Aluminium 400 mm DN-F40	145	9.989-936.0	<input type="checkbox"/>
Bodendüse Aluminium 400 mm DN-F50	146	9.989-937.0	<input type="checkbox"/>
Bodendüse Alu 370 mm DN40	147	9.989-683.0	<input type="checkbox"/>
Bodendüse Alu el 370 mm DN40	148	9.989-682.0	<input type="checkbox"/>
Bodendüse Alu 200 mm DN50	149	9.981-426.0	<input type="checkbox"/>
Bodendüse Alu 370 mm DN50	150	9.989-664.0	<input type="checkbox"/>
Bodendüse Alu el 370 mm DN50	151	9.987-612.0	<input type="checkbox"/>
Bodendüse Alu 500 mm DN50	152	9.989-684.0	<input type="checkbox"/>
Bodendüse Alu el 500 mm DN50	153	9.981-925.0	<input type="checkbox"/>
Bodendüse Edelstahl el 370 mm DN40	154	9.989-558.0	<input type="checkbox"/>

Mögliches Zubehör.


ZUBEHÖR VON IVC 60/24-2 TACT² M 1.576-105.0



155



157-158



159-160



161



162



163-164



165-166



167



168-169, 171

	Bestell-Nr.	Beschreibung	
DÜSEN			
Bodendüsen			
Bodendüse Edelstahl el 370 mm DN50	155 9.988-115.0	Bodendüse (370 mm) aus Edelstahl, elektrisch leitend, DN 50.	<input type="checkbox"/>
Bodendüse Gummileiste Öl-resist. 200 mm	156 9.981-923.0	Gummilippe mit Kunststoffleiste für Bodendüse, 220 mm breit.	<input type="checkbox"/>
Bodendüse Gummileiste 370 mm	157 9.981-914.0	Gummilippe mit Profilleiste für Bodendüse, 370 mm breit.	<input type="checkbox"/>
Bodendüse Gummileiste 500 mm	158 9.981-915.0	Ölfeste Gummilippe mit Profilleiste für Bodendüse, 500 mm breit.	<input type="checkbox"/>
Bodendüse Bürstenleiste el. 370 mm	159 9.984-939.0	Elektrisch leitende Gummilippe für Bodendüse, 370 mm breit.	<input type="checkbox"/>
Bodendüse Bürstenleiste 500 mm	160 9.980-764.0	Bürstenleistenset Bodendüse 500 mm, mit Profilleiste.	<input type="checkbox"/>
Nutendüsen			
Fugendüse PP 15 mm × 145 mm DN50	161 9.988-117.0	Elektrisch leitende, flache Allzweckfugendüse aus Kunststoff, DN 52.	<input type="checkbox"/>
Fugendüse PU 22 mm × 175 mm DN50	162 9.981-482.0	Fugendüse aus PU, DN 50.	<input type="checkbox"/>
Fugendüse 18 mm × 120 mm DN50	163 9.981-442.0	Elektrisch leitende Nutendüse aus Stahlblech, DN 50, mit 17 Millimeter Schlitzbreite.	<input type="checkbox"/>
Fugendüse 25 mm × 120 mm DN50	164 9.981-465.0	Elektrisch leitende Nutendüse aus Stahlblech, DN 50, mit 25 mm Schlitzbreite.	<input type="checkbox"/>
Nutendüsen biegsam			
Nutendüse biegsam Silikon FDA DN-F50 transparent	165 9.989-847.0		<input type="checkbox"/>
Nutendüse biegsam Silikon FDA DN-F40 transparent	166 9.989-848.0		<input type="checkbox"/>
Fugendüse biegsam Silikon 65 mm DN50	167 9.988-403.0	Biegbare Fugendüse aus Silikon, DN 50.	<input type="checkbox"/>
Fugendüse biegsam 11 mm × 58 mm DN40	168 9.989-681.0	Elektrisch leitende und biegbare Nutendüse, 11 × 58 mm.	<input type="checkbox"/>

Mögliches Zubehör.

ZUBEHÖR VON IVC 60/24-2 TACT² M 1.576-105.0



	Bestell-Nr.	Beschreibung		
DÜSEN				
Nutendüsen biegebar				
Fugendüse biegebar 20 mm x 45 mm DN40	169	9.981-423.0	Flexible und elektrisch leitende Fugendüse aus verzinktem Stahl mit 20 mm Schlitzbreite, DN 40.	<input type="checkbox"/>
Fugendüse biegebar 12 mm x 45 mm DN50	170	9.981-424.0	Flexible, elektrisch leitende, verzinkte Nutendüse, DN 50, mit 13 mm Schlitzbreite.	<input type="checkbox"/>
Fugendüse biegebar 20 mm x 45 mm DN50	171	9.981-425.0	Flexible und elektrisch leitende Fugendüse aus verzinktem Stahl mit 20 mm Schlitzbreite, DN 50.	<input type="checkbox"/>
Flächendüsen				
Flächendüse Silikon FDA DN-F40 blau	172	9.989-849.0		<input type="checkbox"/>
Flächendüse Silikon FDA DN-F50 blau	173	9.989-850.0		<input type="checkbox"/>
Flächendüse Silikon FDA DN-F40 grün	174	9.989-851.0		<input type="checkbox"/>
Flächendüse Silikon FDA DN-F50 grün	175	9.989-852.0		<input type="checkbox"/>
Flächendüse Silikon FDA DN-F40 rot	176	9.989-853.0		<input type="checkbox"/>
Flächendüse Silikon FDA DN-F50 rot	177	9.989-854.0		<input type="checkbox"/>
Flächendüse Silikon FDA DN-F40 transparent	178	9.989-855.0		<input type="checkbox"/>
Flächendüse Silikon FDA DN-F50 transparent	179	9.989-856.0		<input type="checkbox"/>
Flächendüse Silikon FDA DN-F40 weiß	180	9.989-857.0		<input type="checkbox"/>
Flächendüse Silikon FDA DN-F50 weiß	181	9.989-858.0		<input type="checkbox"/>
Flächendüse Silikon FDA DN-F40 gelb	182	9.989-859.0		<input type="checkbox"/>

Mögliches Zubehör.

ZUBEHÖR VON IVC 60/24-2 TACT² M 1.576-105.0



	Bestell-Nr.	Beschreibung	
DÜSEN			
Flächendüsen			
Flächendüse Silikon FDA DN-F50 gelb	183	9.989-860.0	<input type="checkbox"/>
Flächendüse Silikon 120 mm DN40	184	9.988-118.0	Elektrisch leitende Gummidüse, abgewinkelt, DN 40, lebensmitteltauglich.
Flächendüse Silikon 120 mm DN50	185	9.988-119.0	Elektrisch leitende Gummidüse, abgewinkelt, DN 50, lebensmitteltauglich.
Flächendüse Alu 150 mm DN 40	186	9.989-666.0	Flächendüse, 150 mm, aus Aluminium. DN 40.
Flächendüse Alu 150 mm DN50	187	9.989-665.0	Flächendüse, 150 mm, aus Aluminium. DN 50.
Flüssigkeitsdüsen			
Flüssigkeitsdüse 900 mm DN50	188	9.981-427.0	Bypassdüse, DN 50, Gesamtlänge: 1000 mm.
Bohrlochdüsen			
Sacklochdüse DN40	189	9.989-671.0	Um 90° gebogene Sacklochdüse mit 60 mm Durchmesser.
Sacklochdüse gewinkelt 60° DN40	190	9.989-669.0	Um 90° gebogene Sacklochdüse mit 48 mm Durchmesser. DN 40.
Sacklochdüse gewinkelt 90° DN40	191	9.989-667.0	Um 90° gebogene Sacklochdüse mit 60 mm Durchmesser. DN 40.
Sacklochdüse gewinkelt 90° 200 mm Verlängerung DN40	192	9.989-670.0	Um 90° gebogene Sacklochdüse mit 48 mm Durchmesser. DN 40.
BÜRSTEN			
Standardbürsten			
Standardbürste 40 mm DN40	193	9.981-431.0	Flache Bürstendüse DN 40.
Standardbürste 40 mm DN50	194	9.981-432.0	Flache Bürstendüse DN 50.
Pinselfürsten			
Pinselfürste FDA ø 75 mm DN-F40 blau	195	9.989-873.0	<input type="checkbox"/>
Pinselfürste FDA ø 75 mm DN-F50 blau	196	9.989-874.0	<input type="checkbox"/>

Mögliches Zubehör.